

PADI エンリッチド・エア・ダイバー デジタルビデオ

ご利用登録方法について

ご案内



SEEK ADVENTURE.
SAVE THE OCEAN.™

デジタルビデオご利用に際して①

皆様へ

この度は、PADIのダイビングコースをお選びいただき、誠にありがとうございます。

この説明書では、PADIデジタルビデオのご利用に際して必要なユーザー登録方法及びビデオの視聴方法などについて、ご案内させていただいております。

※ご登録される際のシステムのバージョン等により、この後のご説明と若干見栄えなどが変わっている場合がございますが、基本的に同じ手順となります。

以下のご案内と3ページ目からのご説明をご覧ください、ご不明な点があればコースをお申込みいただいたPADIインストラクター/店舗までお問合せいただくか、最終ページに記載したPADIデジタル製品サポートまでご連絡ください。

- ・初めて当システムへご登録される際は、パソコンでのご登録をお奨めします。
※携帯端末の場合、一部端末で画面の欠けなどがでる場合があります。



SEEK ADVENTURE.
SAVE THE OCEAN.™

デジタルビデオご利用に際して②

- ・システムご登録にあたっては、コース申込みの際にお伝えいただいたメールアドレスのメールが受信できるハードウェアでの登録が必要です。
- ・ご登録及びご利用に当たっては、パソコン及び携帯端末等を使用できますが、インターネットブラウザ（Google chrome使用推奨）を利用し、インターネット環境に繋がった状態でご利用ください。
尚、通信料など高額になる可能性がございますので、Wi-Fiなどに接続できる環境でのご利用をお奨めします。
- ・1製品につき一つのメールアドレスが必要となり、お一人のご登録ができます。ご家族など複数の方がご登録される場合、複数の製品及び、お一人につき一つのメールアドレスが必要となります。
- ・視聴する言語は、コース登録後に途中で変更する事ができます。
- ・PADIでは、コースの学科部分をネット上で終了できる、各種eラーニングをご用意しております。今回のコース終了後に、PADI eラーニングを利用した別のPADIコースをご受講いただく場合は、今回ご登録いただいたアカウント（ID・パスワード）をそのままご利用いただけます。



SEEK ADVENTURE.
SAVE THE OCEAN.™

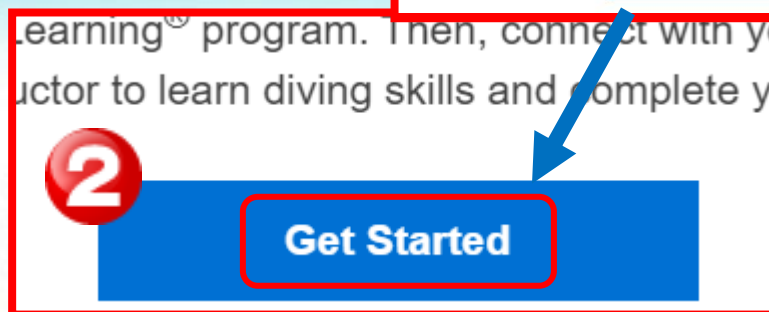
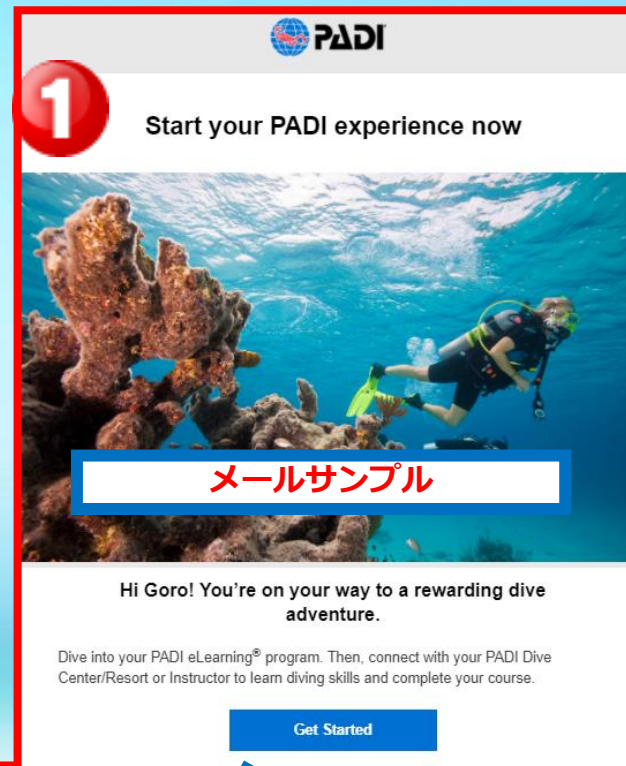
ステップ1：メールの受信

- ① コースお申し込みの際にお店に伝えられたメールアドレスにPADIよりメールが届きます。

件名: Get started with your PADI course, お名前

※受信設定で padi@padi-mail.com からのメールが受け取れる様に設定をお願いします。

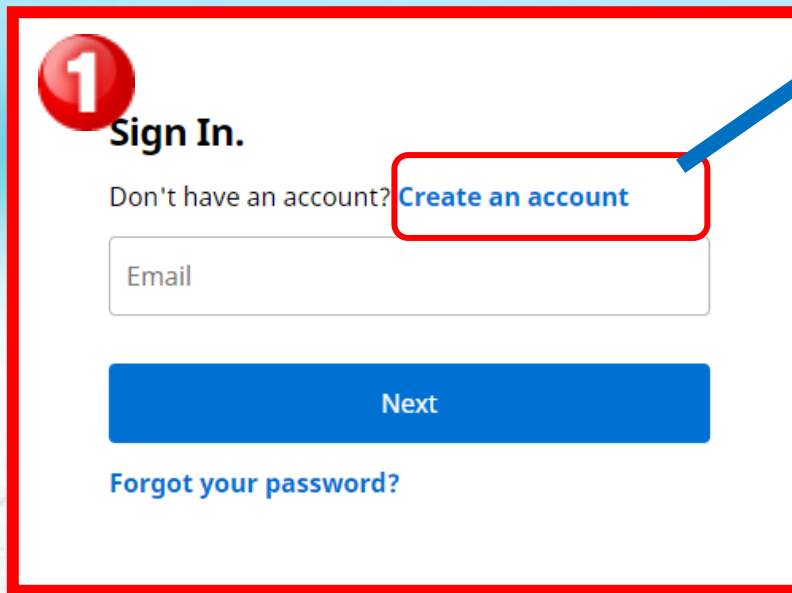
- ② メール下部にある、**【Get Started】** を押してください。



ステップ2：アカウント作成

① ログイン (Sign In) 用ページが表示されますので表示されたら初めに【Create an account】を押します。

② 右図のようなアカウント入力ページが開きます



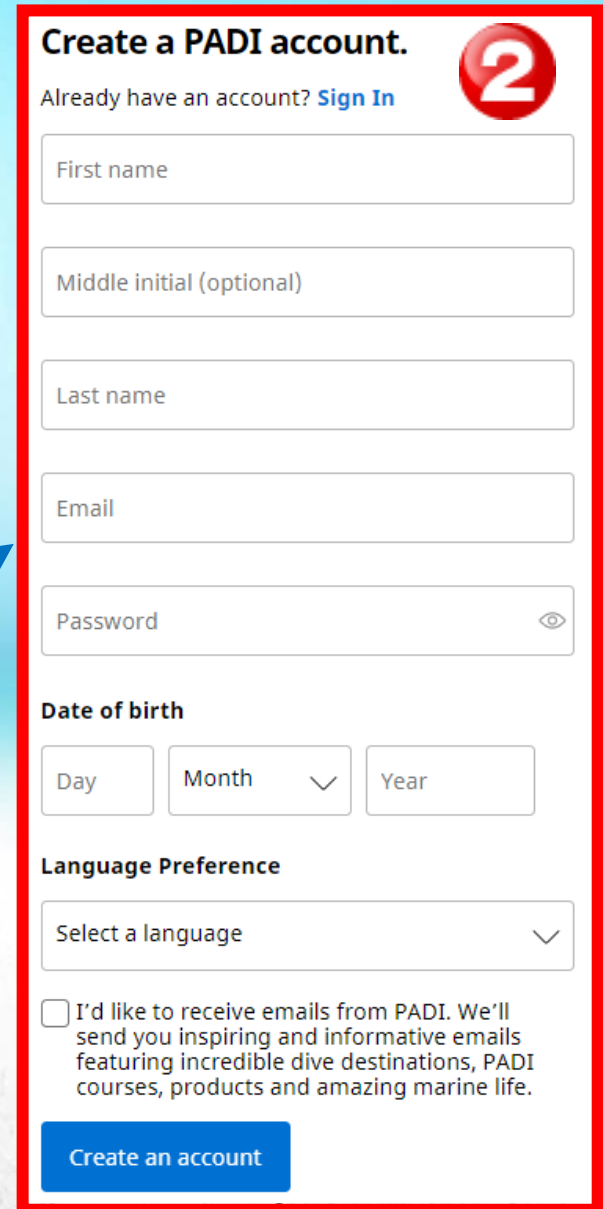
1 Sign In.

Don't have an account? [Create an account](#)

Email

Next

[Forgot your password?](#)



Create a PADI account. **2**

Already have an account? [Sign In](#)

First name

Middle initial (optional)

Last name

Email

Password

Date of birth

Day Month Year

Language Preference

Select a language

I'd like to receive emails from PADI. We'll send you inspiring and informative emails featuring incredible dive destinations, PADI courses, products and amazing marine life.

Create an account

ステップ2：アカウント作成（続き）

- ① **First name：（必須項目）**
お名前をローマ字で入力ください。
- ② **Last name：（必須項目）**
苗字をローマ字で入力ください。
※Middle initial：
日本人名の場合は不要です。
- ③ **Email：（必須項目）**
メールアドレスを**英数字半角小文字**で
入力ください。
- ④ **パスワード：（必須項目）**
**半角で6文字以上、大文字、小文字、
数字**を1つ以上入れて作成ください。
- ⑤ **生年月日：（必須項目）**
日/月/年（西暦）で入力ください。

Create a PADI account.

Already have an account? [Sign In](#)

1 First name

Middle initial (optional)

2 Last name

3 abcde12345@gmail.com

4 Password 例：AaAa01

Date of birth

Day Month Year 5

Language Preference

Select a language **日本語を選択**

I'd like to receive emails from PADI. We'll send you inspiring and informative emails featuring incredible dive destinations, PADI courses, products and amazing marine life.

[Create an account](#)

By creating a PADI account, you are agreeing to our [Privacy Policy](#).

[Contact PADI](#)



SEEK ADVENTURE.
SAVE THE OCEAN.™

ステップ2：アカウント作成（続き）

①使用言語を選択：

言語選択の『【v】』を
押し使用言語を選びます。

②すべて入力できたら登録最下部にある

【アカウントを作成する】を押して
次に進んでください。



ステップ3：二段階認証

認証コードの入力画面になります。

- ① P2でご登録されたメールアドレスに、メールで認証コード（数字6桁）が送信されます。
件名：Your PADI account verification code
- ② メールが届かない場合、以下アドレスの受信許可設定をしてください。
padi@padi-mail.com
設定ができれば、メールアドレスを入力し【再送する】を押してください。
- ③ メールで届いた7桁の数字を半角数字で入力してください。
- ④ 入力後【コードを認証する】を押して次に進んでください。

1 PADIアカウントの認証コード

メールサンプル

こんにちは、

あなたのPADIアカウントを確認するリクエストをいただきました もしこのリクエストに覚えがない場合は無視していただいて大丈夫です

リクエストをされた場合は、以下の認証コードを使用してご本人であることを特定させてください

818543

PADI
30151 TOMAS, RANCHO SANTA MARGARITA, CA 92688

アカウントを確認

認証コードを記載したメールを harumi.padi@gmail.com に送信しました。以下のボックスにそのコードを入力してください。



認証コード **3**

コードを認証する **4**

再送する **2**

ステップ4：ご住所の登録

住所の登録ページが表示されますので
右記サンプルを参照いただき
全て半角英数字で入力してください。

- ①国名/地域 (country) 
- ②都道府県 (state)
『【v】』マークを押して選択)
- ③市区町村 (city)
- ④上記以後の住所と番地 (address1&2)
長い場合は【住所2】も使用
- ⑤郵便番号 (zip)
- ⑥最後に【次へ】を押してください。 

サンプル

住所を入力してください。

認定情報を登録するには住所が必要です。

1 ▼

4 ×

3 ×

2 ▼

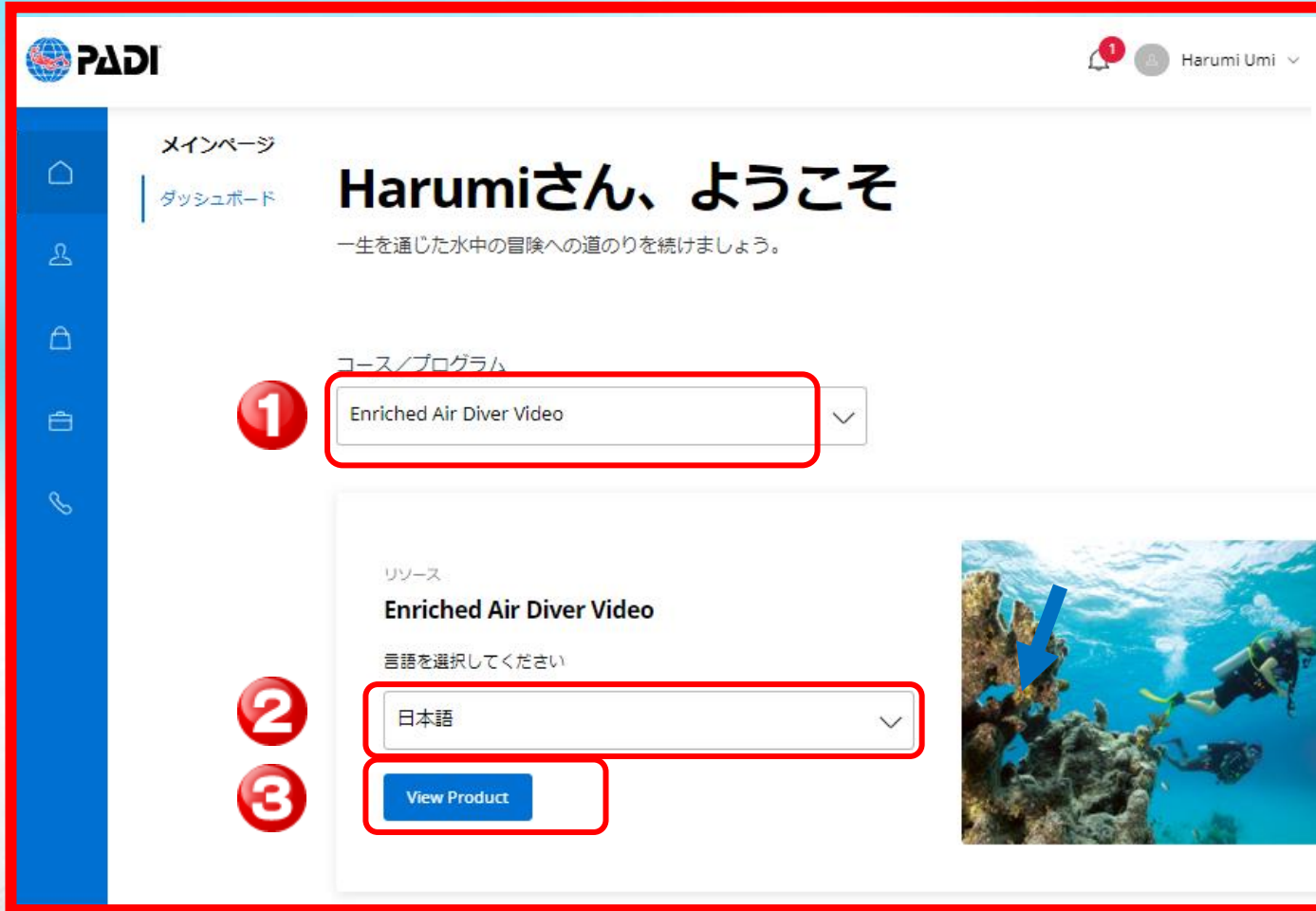
5 ×

6

ステップ5：メニュー画面

PADIデジタルビデオのメニュー画面が表示されます。

- ① コースビデオを複数お持ちの場合、視聴するコースが選べます。
- ② 『【v】』 を押し視聴したい言語を選びます。
- ③ 【View Product】 を押すとビデオの再生メニューが表示されます。



メインページ
ダッシュボード

Harumiさん、ようこそ

一生を通じた水中の冒険への道りを続けましょう。

コース/プログラム

1 Enriched Air Diver Video

リソース

Enriched Air Diver Video

言語を選択してください

2 日本語

3 View Product

ステップ6：ビデオの視聴

①希望のトピックをクリックすると別タブが開き、ビデオを視聴できます。

※見終わったら、タブを閉じ次のトピックを選択し視聴してください。

※コースによって、表示されるタイトルなどが違います。

PADI

Harumi Umi

Enriched Air Diver Video (日本語)

折りたたむ

コース内容

- ✓ Enriched Air Diver ビデオ - パート1 1
- Enriched Air Diver ビデオ - パート2

視聴が完了したトピックには緑の✓マークが
つきます。

PADIデジタルビデオや PADI eラーニングについての お問合せ先

PADIジャパン デジタル製品サポート
TEL : 03-6372-7215
メール : techsupport@padi.co.jp

受付時間: 平日 (月～金 : 9:30～18:00)

発行 : 株式会社パディアジアパシフィックジャパン

www.padi.co.jp

Printed in Japan

Product No.U00012 (Version.2021.05)



SEEK ADVENTURE.
SAVE THE OCEAN.™

Copyright © 2021 PADI All Rights Reserved.